

Mokyklos švietimo stebėsenos būtinieji rodikliai

Klaipėdos r. Veiviržėnų Jurgio Šaulio gimnazija
2024-2025 m.m.

Pareigybės dalis tenkanti vienam pedagogui

88,96%

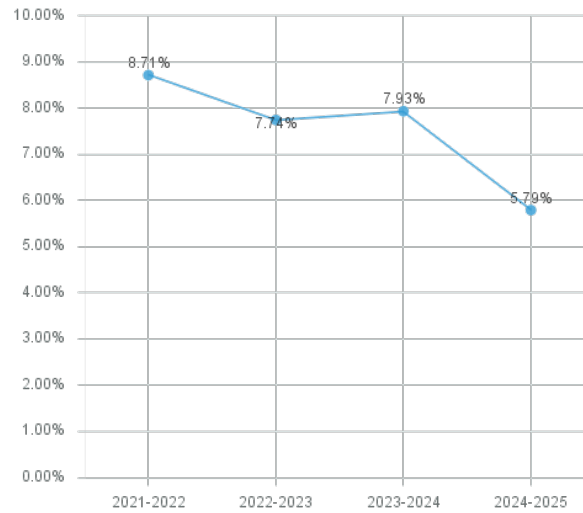
Pedagogų dalyvavusių tarptautinių mainų programose, dalis

0,00%

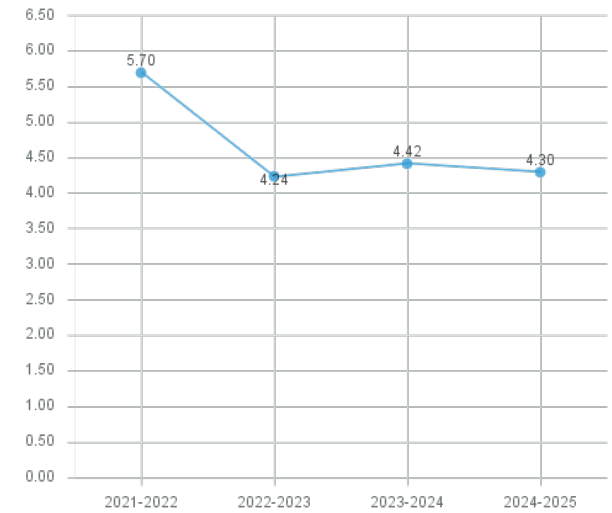
Pedagogų skaičius pagal darbo stažą ir kvalifikacines kategorijas

Visualization rendering is not supported for this output type.

Mokinių besimokinančių jungtinėse ir / ar mažesnėse nei 8 mokiniai klasėse, dalis



Vienam mokiniui tenkantis mokymosi ir bendras patalpų plotas, kv.m.



Mokyklos švietimo stebėsenos būtinieji rodikliai

Klaipėdos r. Veiviržėnų Jurgio Šaulio gimnazija
2024-2025 m.m.

Wi-Fi prieigos taškų skaičius, tenkantis 100 mokinių

0,0585

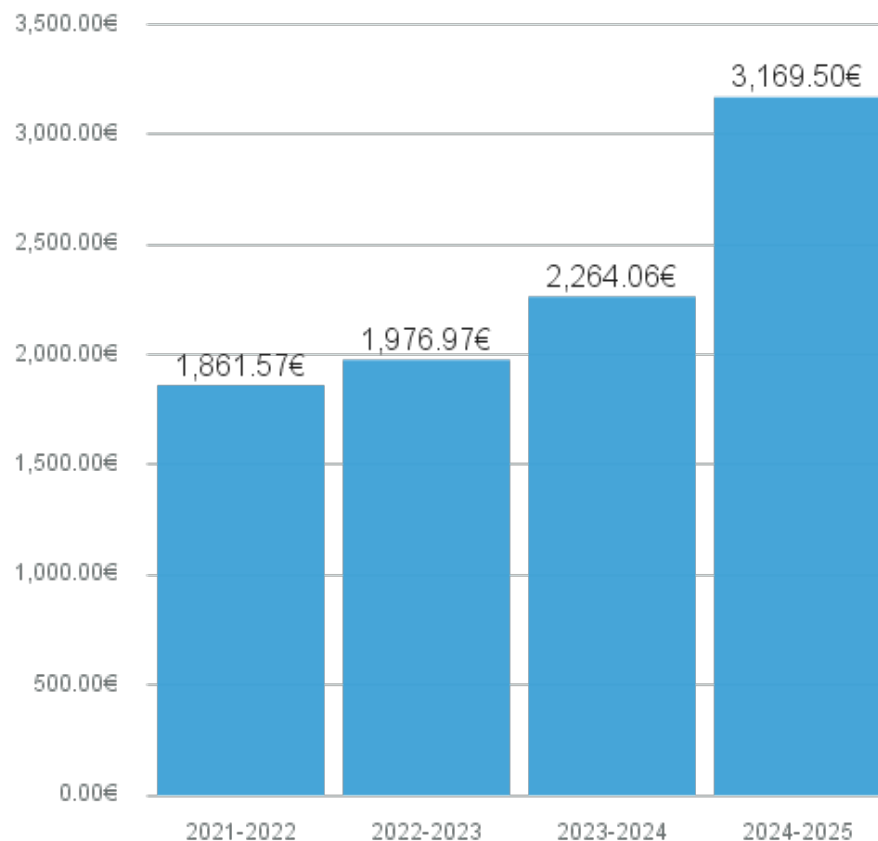
Neformaliojo vaikų švietimo veiklose, organizuojamose mokykloje ir kitų švietimo teikėjų, dalyvaujančių mokinių dalis

93,04%

Mokinių skaičiaus pasiskirstymas pagal užsienio kalbų mokymąsi

Visualization rendering is not supported for this output type.

Vienam mokiniui tenkančios ugdymo plano lėšos, Eur.



[Peržiūrėti lentelės formatu](#)

Mokyklos švietimo stebėsenos būtinieji rodikliai

Klaipėdos r. Veiviržėnų Jurgio Šaulio gimnazija
2024-2025 m.m.

Vienai sąlyginei mokytojo, dirbančio pagal bendrojo ugdymo programą, pareigybei tenkantis mokinių skaičius

9,45

Švietimo pagalbos specialistų, tenkančių 100 mokinių, skaičius

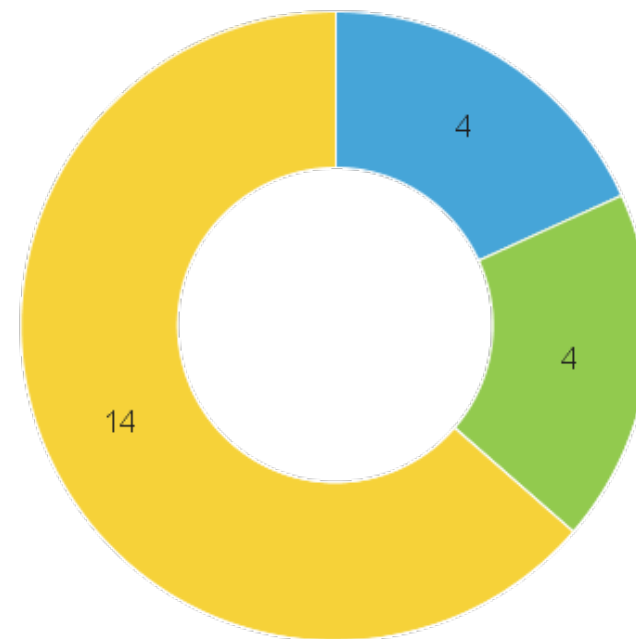
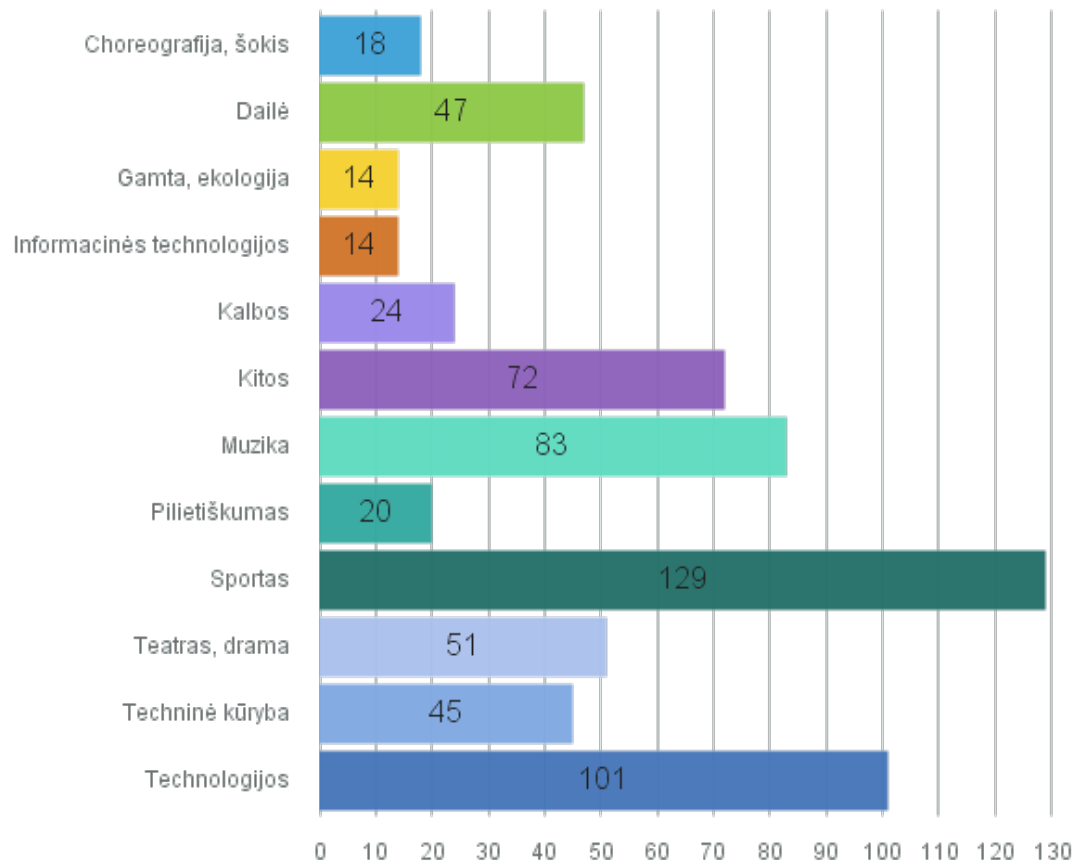
1,13

Mokinių skaičiaus pasiskirstymas pagal neformaliojo švietimo kryptis

Klasių komplektų pasiskirstymas pagal dydį (maža, vidutinė, didelė) vykdamas bendrojo ugdymo programas

Mokyklos švietimo stebėsenos būtinieji rodikliai

Klaipėdos r. Veiviržėnų Jurgio Šaulio gimnazija
2024-2025 m.m.



Klasės dydis

● didelis ● mažas ● vidutinis

[Peržiūrėti lentelės formatu](#)

Mokyklos švietimo stebėsenos būtinieji rodikliai

Klaipėdos r. Veiviržėnų Jurgio Šaulio gimnazija
2024-2025 m.m.

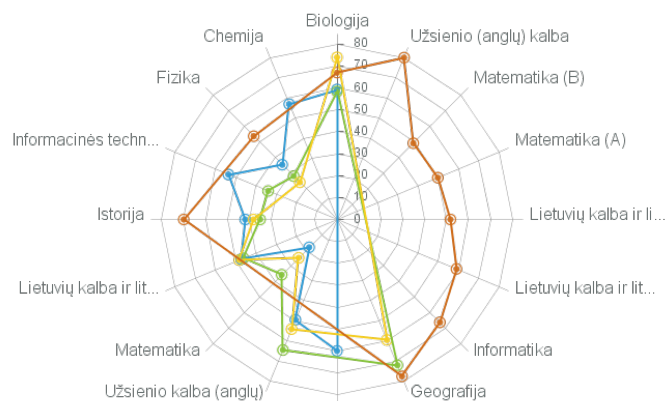
Mokinių, tęsiančių ugdymąsi pagal mokyklos vykdomą aukštesnę programą (ar jos dalį), dalis

89,47%

Mokinių, padariusių pažangą per vienus mokslo metus mokantis lietuvių kalbos, dalis

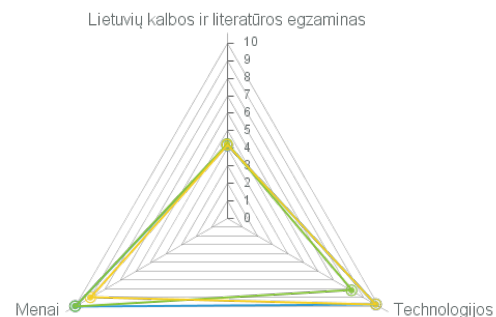
72,59%

Valstybinių brandos egzaminų įvertinimo vidurkis *duomenys atnaujinami, gali būti netikslumų.



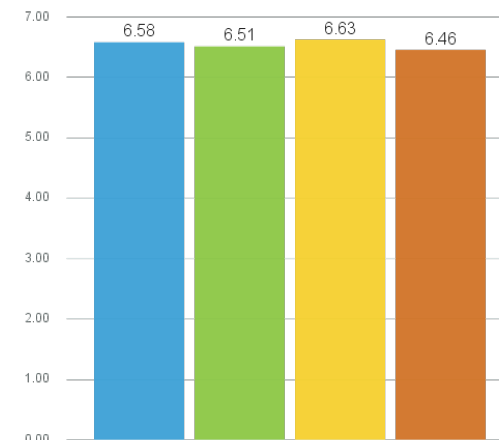
Mokslo metai
● 2021-2022 ● 2022-2023 ● 2023-2024 ● 2024-2025

Mokyklinių brandos egzaminų įvertinimo vidurkis



Mokslo metai
● 2021-2022 ● 2022-2023 ● 2023-2024 ● 2024-2025

PUPP įvertinimų vidurkis



Mokslo metai
● 2021-2022 ● 2022-2023 ● 2023-2024 ● 2024-2025