

PATVIRTINTA
Lietuvos Respublikos
švietimo, mokslo ir sporto ministro
2021 m. gruodžio 27 d. įsakymu Nr. V-2308

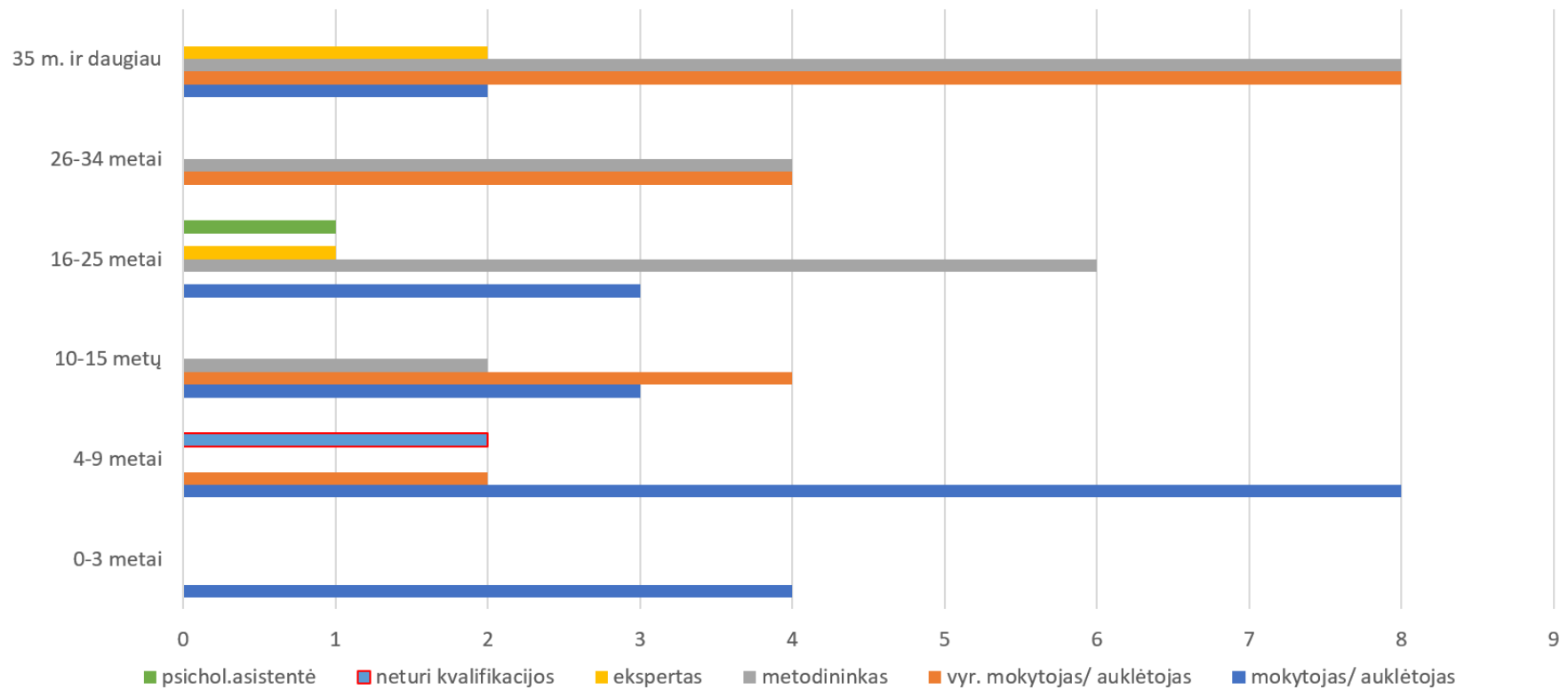
**BŪTINIEJI KLAIPĖDOS R. VEIVIRŽĖNŲ JURGIO ŠAULIO GIMNAZIJS,
VYKdančios bendrojo ugdymo programos, švietimo stebėsenos rodikliai**

Eil. Nr.	Rodiklio pavadinimas	2021–2022 m. m.	2022–2023 m. m.	Matavimo vienetai
1.	Pedagoginių darbuotojų pasiskirstymas pagal pedagoginio darbo stažą ir kvalifikacines kategorijas	1 diagrama	2 diagrama	
2.	Pareigybės dalis, tenkanti vienam pedagoginiam darbuotojui	85,11	87,30	Procentai
3.	Pedagoginių darbuotojų, dalyvavusių tarptautinėse mainų programose, dalis	0	0	Procentai
4.	Vienai sąlyginei mokytojo, dirbančio pagal bendrojo ugdymo programas, pareigybei tenkantis mokinių skaičius	9,24	10,10	Skaičius
5.	Mokinių, besimokančių jungtinėse ir / ar mažesnėse nei 8 mokiniai klasėse, dalis	14,29	7,74	Procentai
6.	Vienam mokiniui tenkantis mokymosi ir bendras patalpų plotas	5,70	4,24	Kvadratiniai metrai (m ²)
7.	Vienam mokiniui tenkančios ugdymo plano lėšos	2755,01	3031,99	Eurai
8.	Mokinių pasiskirstymas pagal užsienio kalbų mokymąsi	Anglų k. – 100 Rusų k. – 76,4 Vokiečių k. – 5,8	Anglų k. – 100 Rusų k. – 65,8 Vokiečių k. – 10,4	Procentai
9.	WI-FI prieigos taškų skaičius, tenkantis 100 mokinių	6,94	6,94	Skaičius
10.	Neformaliojo vaikų švietimo veiklose, organizuojamose mokykloje ir kitų švietimo	80,60	46,40	Procentai

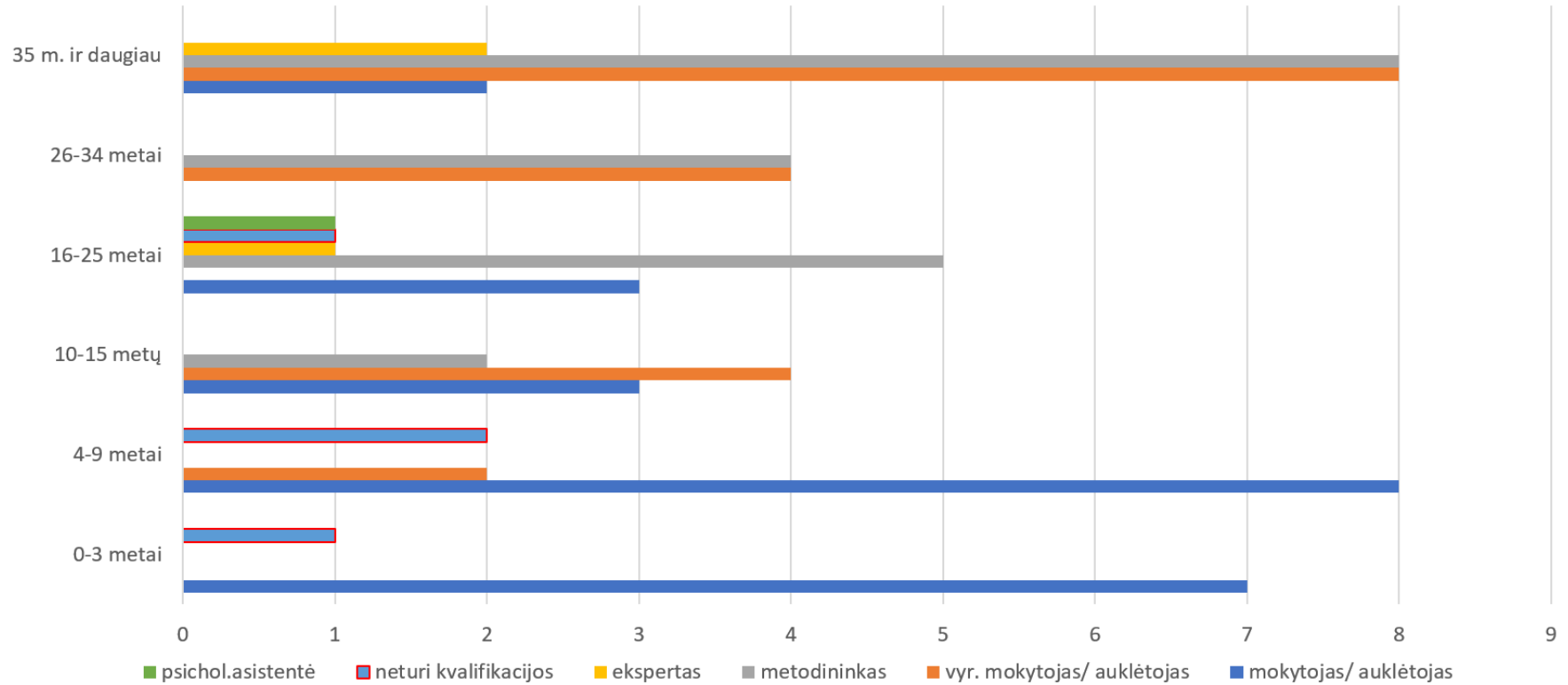
	teikėjų, dalyvaujančių mokinių dalis			
11.	Mokinių pasiskirstymas pagal neformaliojo švietimo kryptis	3 diagrama	4 diagrama	
12.	Klasių komplektų pasiskirstymas pagal dydį (maža, vidutinė, didelė) vykdant bendrojo ugdymo programas	15 3 jungtinės 2 mažos	16 2 jungtinės 3 mažos	Skaičius
13.	Švietimo pagalbos specialistų, tenkančių 100 mokinių, skaičius	1,14	1,11	Skaičius
14.	Mokinių, tęsiančių ugdymąsi pagal mokyklos vykdomą aukštesnę programą (ar jos dalį), dalis	55,5	-	Procentai
15.	Mokinių, padariusių pažangą per vienus mokslo metus mokantis lietuvių kalbos, dalis	22,89	-	Procentai
16.	Mokinių pasiekimai pagal aukščiausią vykdomą bendrojo ugdymo programą	5 diagrama		

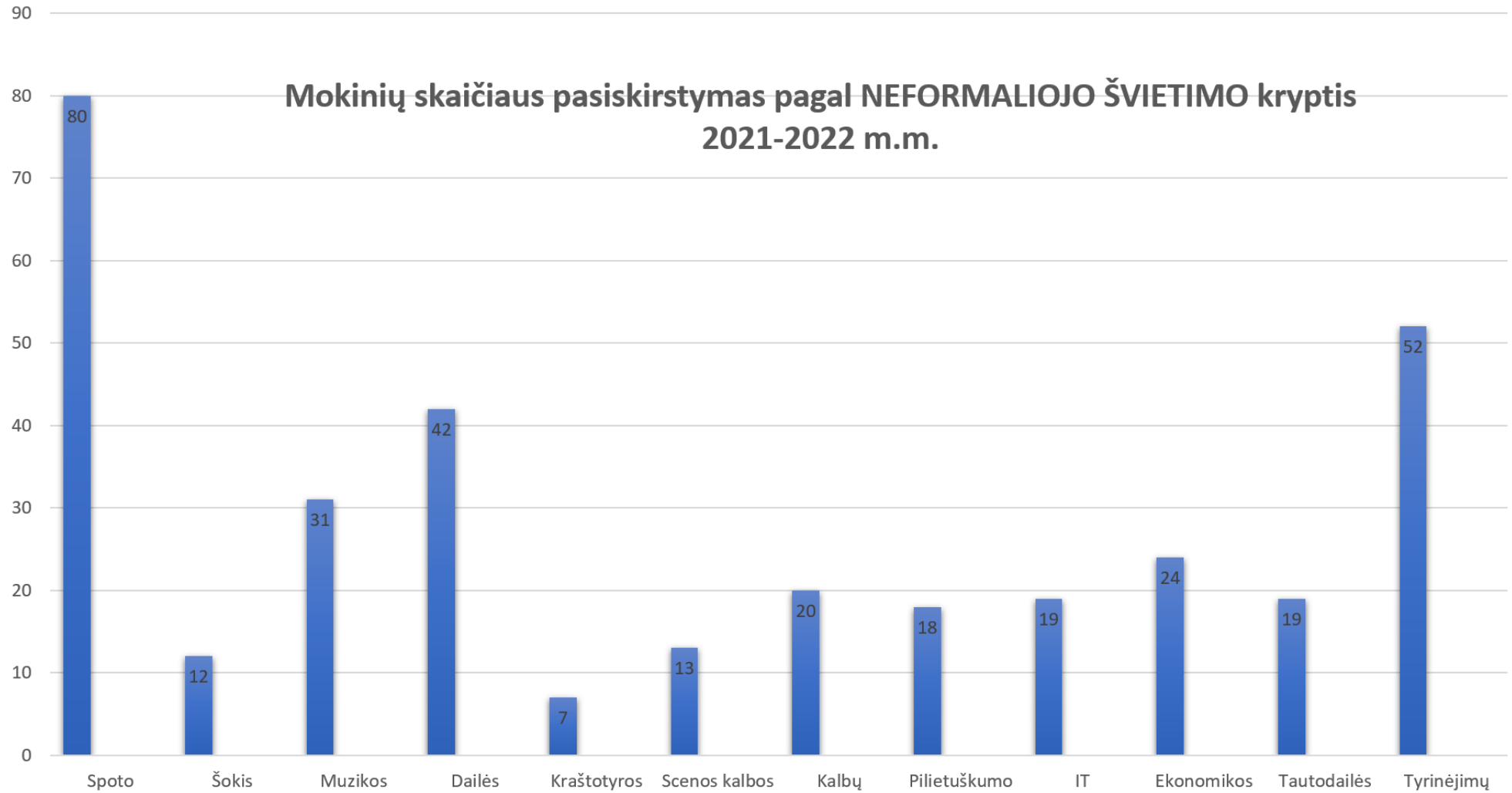
Pastaba. Būtinųjų mokyklų, vykdančių bendrojo ugdymo programas, švietimo stebėsenos rodiklių duomenų šaltinis – Švietimo valdymo informacinė sistema.

Pedagogų skaičius pagal stažą ir kvalifikacines kategorijas 2021-2022 m.m.

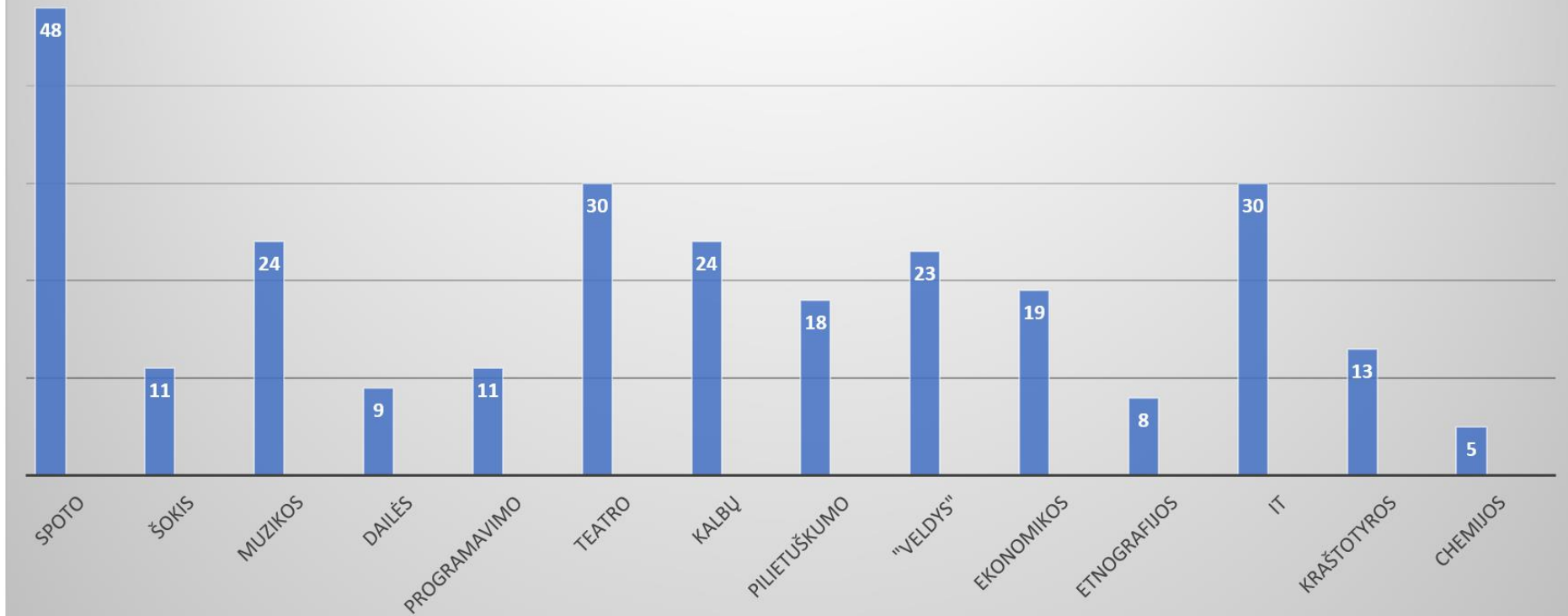


Pedagogų skaičius pagal stažą ir kvalifikacines kategorijas 2022-2023 m.m.





**Mokinių skaičiaus pasiskirstymas pagal NEFORMALIOJO ŠVIETIMO kryptis
2022-2023 m.m.**



Veiviržėnų Jurgio Šaulio gimnazijos 2019-2022 m. VBE rezultatų kaita

